



Port de Saint-Elme

RAPPORT D'ACTIVITÉ 2023

I. PRESENTATION

Le port de Saint-Elme est situé sur la commune de la Seyne-sur-Mer et plus particulièrement près de la presqu'île de Saint-Mandrier-sur-Mer, dans l'anse des Sablettes. Il est exploité en régie directe par la Métropole Toulon Provence Méditerranée.

A l'origine, le port de Saint-Elme n'était composé que d'une seule digue coudée refermant un bassin portuaire protégé des houles de sud et d'ouest. La liaison entre la digue sud et la berge était assurée par une estacade en bois qui permettait la circulation des eaux portuaires. L'estacade a été remplacée par un quai en béton dans lequel ont été installées deux buses de circulation des eaux. Une base nautique a été construite, dans les années 1970, au sud de l'ancien port sur un terre-plein aménagé à cet effet.

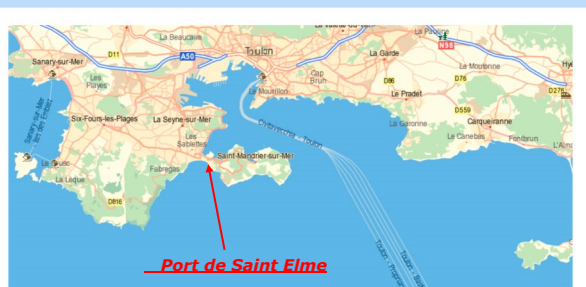


L'activité principale du port est consacrée à la pêche et à la petite plaisance. Son faible tirant d'eau ne lui permet d'accueillir que de petites embarcations de 3m à 6m qui se déplacent pour la journée, pour une activité de pêche ou de loisirs.

Le chenal de navigation permettant l'entrée et la sortie des bateaux du port est orienté nord-est vers sud-ouest. Il évite un haut fond rocheux situé à une centaine de mètres à l'ouest de la passe, ainsi que les herbiers de posidonies situés à faible profondeur.

Saint-Elme est protégé par trois digues : la digue ouest (165m), la digue nord (45m) et la digue sud (125m). Depuis 2022, un chenal d'avivement a été créé afin de permettre une meilleure circulation des eaux dans le port.

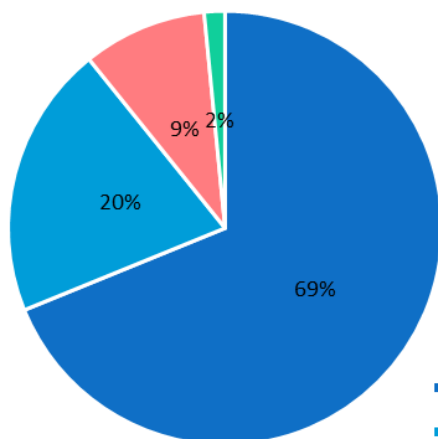
Le port bénéficie d'un climat méditerranéen caractérisé par des hivers doux, des étés chauds, un ensoleillement important. Deux principaux régimes de vents existent sur le site : le mistral et le vent d'est à sud-est.



L'accès au site portuaire est assuré par une voie étroite et fortement contrainte par du bâti qui ne permet que difficilement la circulation à double sens

II. ACTIVITÉ

Nuitées 2023



- ANNUELS A quai
- PASSAGERS A quai
- PROFESSIONNELS Pêche
- PROFESSIONNELS Nautisme



« Le nombre de pêcheurs est identique à 2022 »

En 2023, le nombre de nuitées total est en hausse. La liste d'attente est restée stable à 119 en 2023.

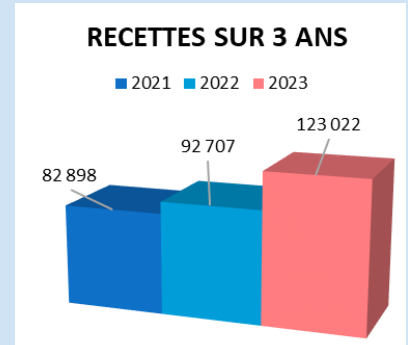
POSTES		CAPACITE D'ACCUEIL			
		NUITEES		POSTES	
		2022	2023	2022	2023
ANNUELS	A quai	21 990	24 455	46	59
	Au mouillage			17	17
	A terre				
	Garanties d'usage				
Sous-Total		21990	24 455	63	76
PASSAGERS	A quai	6 777	7 238	25	25
Sous-Total		6777	0	63	63
PRO	Pêche	3 285	3 285	10	10
	Nautisme	551	551	5	5
Sous-Total		3836	3836	15	15
TOTAL		32603	35529	148	161

III. EXERCICE BUDGETAIRE

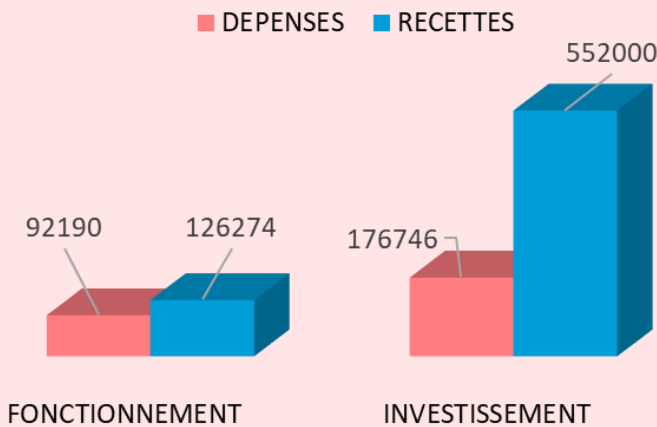
RECETTES AOT			
Titulaire AOT	Type	Montant de la redevance €HT	
		Année 2022	Année 2023
URL Eauzone	Plan d'eau et terre plein	1942	
Mairie de la Seyne sur mer	Terre plein - 135 m ²		
Water sports	Plan d'eau et terre plein	787	
Lou Bouan Pei	Terre-plein 10m ²	865	
TOTAL		3595	2783

Le bilan en fonctionnement 2022 est en baisse par rapport à 2021 à cause des travaux du canal d'avivement.

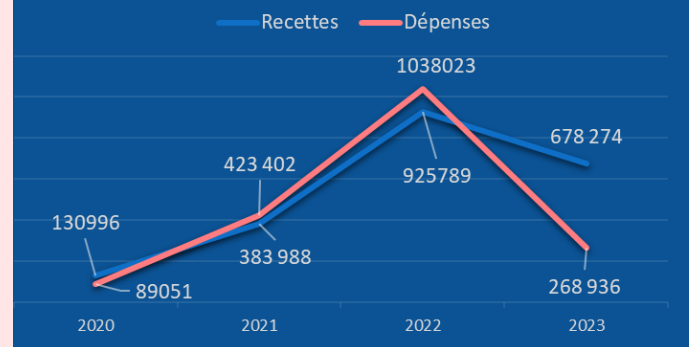
Les recettes d'AOT connaissent un légère hausse en 2022.



BILAN 2023



Evolutions sur 4 ans



V. ENVIRONNEMENT

L'obtention de la certification « Ports Propres » pour le port de la Tour Fondue est espérée pour 2024. 55% des objectifs ont déjà été acquis.




DEMARCHE QUALITE ENVIRONNEMENTALE

Rubriques	Moyens
Récupération des huiles	1 Cuve changée en 2015
Tri sélectif	Trois colonnes installées sur la descente au port



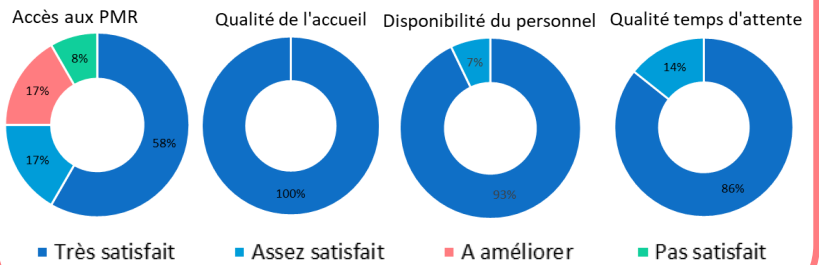
V. QUALITÉ DU SERVICE

PRESTATIONS ET EQUIPEMENTS OFFERTS AUX USAGERS				Horaires d'accès	
		Existant	Etat	Haute saison	Basse saison
Sanitaires	Hommes	1 (mixte + handicapé)	Bon	Accès par badges	Accès par badges
	Femmes				
Douches	Hommes	1 (mixte + handicapé)	Bon	7j/7 24h/24	7j/7 24h/24
	Femmes				
Capitainerie		1	Moyen		
Bornes électriques		1	Moyen		
Eau		1			
Aire de carénage		1	Bon		
Cale de mise à l'eau		1	Moyen		
Grue		1	Bon		
Parking					



Le personnel du port est constitué du maître de port et d'un agent saisonnier.

ENQUETE DE SATISFACTION 2023 (14 réponses)



VI. HYGIENE ET SÉCURITÉ



La capitainerie dispose d'une douche et d'un sanitaire.

Seul le maître de port est formé au permis côtier.

EQUIPEMENTS ET LOCAUX A DESTINATION DU PERSONNEL TPM			
		ETAT	BESOINS
Sanitaires	Hommes	Mixte correct	
	Femmes		
Douches	Hommes	Mixte correct	
	Femmes		
Extincteurs		Bon	
Informatique		Bon	
Etat général du bâtiment		Moyen	