



BUDGET PRIMITIF 2024

DES PORTS DE PLAISANCE D'HYERES

RESULTATS DE L'EXERCICE 2023 – REPRISE ANTICIPEE AU BUDGET PRIMITIF

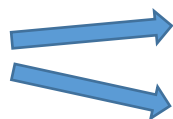
Ports de Plaisance d'Hyères

	Montant
Résultat d'exploitation de l'exercice 2023	759 150
Résultat reporté de l'exercice 2022	693 066
Résultat cumulé d'exploitation à reporter en 002	1 452 216
Résultat cumulé d'investissement 2023	1 122 472
Solde des restes à réaliser	0
Résultat cumulé d'investissement à reporter en 001	1 122 472

Ventilation par port

Saint-Pierre	Ayguade	La Capte	Auguier	Le Niel
796 129	-80 131	28 091	-6 427	21 488
499 633	98 116	50 620	14 314	30 384
1 295 762	17 985	78 711	7 887	51 872
482 040	215 433	237 978	99 049	87 973
0	0	0	0	0
482 040	215 433	237 978	99 049	87 973

Fusion des 5 budgets portuaires



Pas de rattachement à l'exercice : 357 K€ en dépenses et 25 K€ en recettes

Pas de restes à réaliser : 788 K€ en dépenses et 79 K€ en recettes



Sommes réinscrites au budget primitif 2024

EQUILIBRE DU BUDGET 2024 – VUE D'ENSEMBLE

Ports de Plaisance d'Hyères

	Exploitation		Investissement		Ensemble	
	Recettes	Dépenses	Recettes	Dépenses	Recettes	Dépenses
Opérations réelles	12 011 873,27	10 422 829,18	384 452,00	4 548 184,23	12 396 325,27	14 971 013,41
Opérations d'ordre	78 740,00	3 120 000,00	3 120 000,00	78 740,00	3 198 740,00	3 198 740,00
Opérations de l'exercice	12 090 613,27	13 542 829,18	3 504 452,00	4 626 924,23	15 595 065,27	18 169 753,41
Résultats reportés	1 452 215,91		1 122 472,23		2 574 688,14	
Total du budget	13 542 829,18	13 542 829,18	4 626 924,23	4 626 924,23	18 169 753,41	18 169 753,41

12,7 M€ en 2023

3,9 M€ en 2023

Ventilation par port

	Exploitation		Investissement		Ensemble		%
	Recettes	Dépenses	Recettes	Dépenses	Recettes	Dépenses	
Saint-Pierre	12 124 464,01	12 124 464,01	3 626 626,81	3 626 626,81	15 751 090,82	15 751 090,82	87%
Aiguade	496 848,16	496 848,16	341 458,24	341 458,24	838 306,40	838 306,40	5%
La Capte	345 610,61	345 610,61	383 137,51	383 137,51	728 748,12	728 748,12	4%
Auguier	261 693,80	261 693,80	90 723,23	90 723,23	352 417,03	352 417,03	2%
Le Niel	314 212,60	314 212,60	184 978,44	184 978,44	499 191,04	499 191,04	3%
Total du budget	13 542 829,18	13 542 829,18	4 626 924,23	4 626 924,23	18 169 753,41	18 169 753,41	100%

BUDGET 2024 – DEPENSES D'EXPLOITATION

Ports de Plaisance d'Hyères

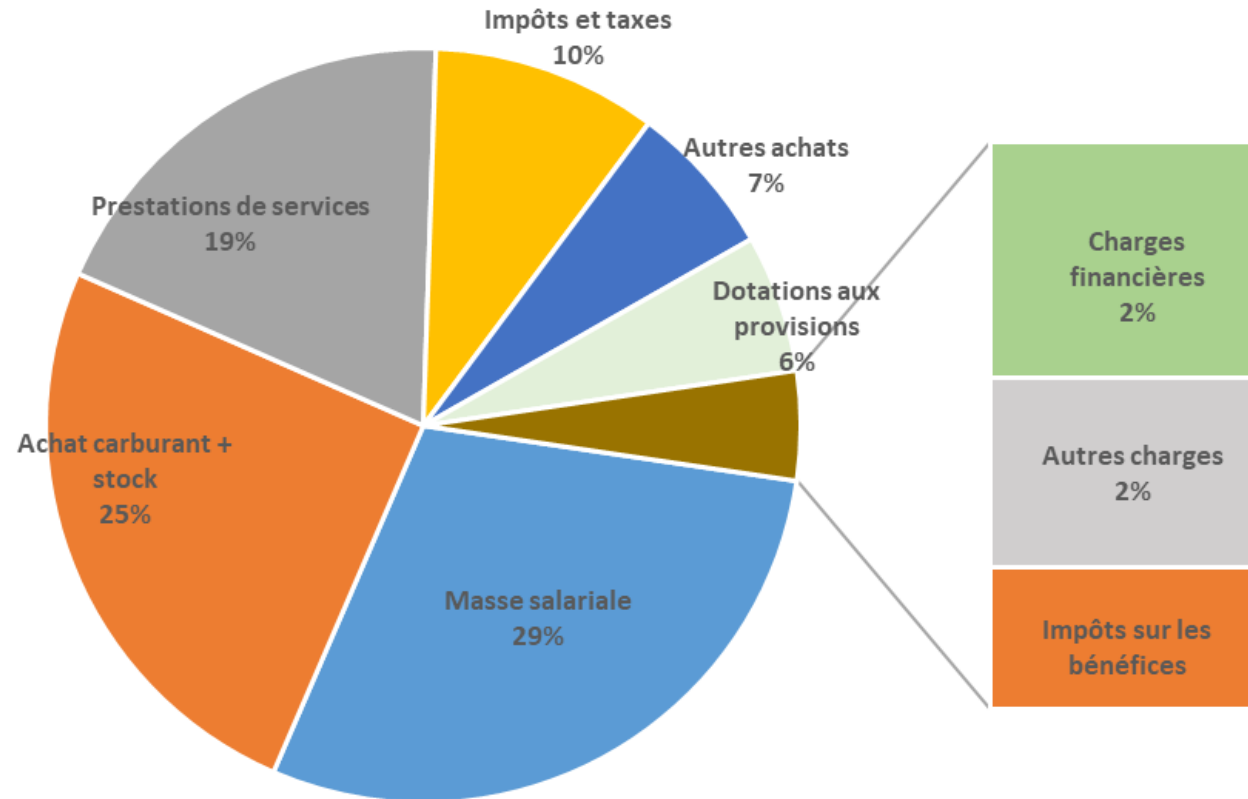
Ventilation par port

Libellé	Budget 2023*	BP 2024	Variation	
			En euros	En %
Charges à caractère général	5 536 088,10	6 281 976,48	745 888,38	13,47%
Carburant + stock	2 583 616,00	2 616 816,00	33 200,00	1,29%
Autres achats	567 929,73	686 117,42	118 187,69	20,81%
Prestations de services	1 367 351,37	1 972 659,06	605 307,69	44,27%
Impôts et taxes	1 017 191,00	1 006 384,00	-10 807,00	-1,06%
Charges de personnel	2 822 939,00	3 039 352,70	216 413,70	7,67%
Personnel extérieur	536 069,00	497 000,00	-39 069,00	-7,29%
Masse salariale	2 286 870,00	2 542 352,70	255 482,70	11,17%
Atténuations de produits	4 150,00	0,00	-4 150,00	-100,00%
Autres charges de gestion courante	21 447,66	52 203,00	30 755,34	143,40%
Charges financières	139 448,00	203 120,00	63 672,00	45,66%
Charges exceptionnelles	30 611,00	110 610,00	79 999,00	261,34%
Dotations aux provisions	1 083 957,00	613 567,00	-470 390,00	-43,40%
Impôts sur les bénéficiaires	66 000,00	122 000,00	56 000,00	84,85%
S/TOTAL	9 704 640,76	10 422 829,18	718 188,42	7,40%
Opérations d'ordre	2 301 219,00	2 326 000,00	24 781,00	1,08%
S/TOTAL	2 301 219,00	2 326 000,00	24 781,00	1,08%
TOTAL	12 005 859,76	12 748 829,18	742 969,42	6,19%

SAINT-PIERRE	AYGAUDE	LA CAPTE	AUGUIER	LE NIEL
5 572 970,27	317 010,79	141 973,60	186 534,49	63 487,33
2 616 816,00	0,00	0,00	0,00	0,00
640 893,78	20 090,55	7 239,00	4 145,00	13 749,09
1 496 034,49	218 150,24	96 403,60	144 676,49	17 394,24
819 226,00	78 770,00	38 331,00	37 713,00	32 344,00
2 853 036,70	46 312,00	46 262,00	20 422,00	73 320,00
476 740,00	5 200,00	5 200,00	1 560,00	8 300,00
2 376 296,70	41 112,00	41 062,00	18 862,00	65 020,00
0,00	0,00	0,00	0,00	0,00
52 203,00	0,00	0,00	0,00	0,00
186 000,00	6 100,00	9 700,00	1 320,00	0,00
106 300,00	1 400,00	2 460,00	350,00	100,00
473 819,00	0,00	55,00	61 393,00	78 300,00
120 000,00	0,00	0,00	0,00	2 000,00
9 364 328,97	370 822,79	200 450,60	270 019,49	217 207,33
1 798 000,00	232 000,00	128 000,00	106 000,00	62 000,00
1 798 000,00	232 000,00	128 000,00	106 000,00	62 000,00
11 162 328,97	602 822,79	328 450,60	376 019,49	279 207,33

Si rattachement en 2023 : +3,72%

BUDGET 2024 – DEPENSES D'EXPLOITATION



BUDGET 2024 – RECETTES D'EXPLOITATION

Ports de Plaisance d'Hyères

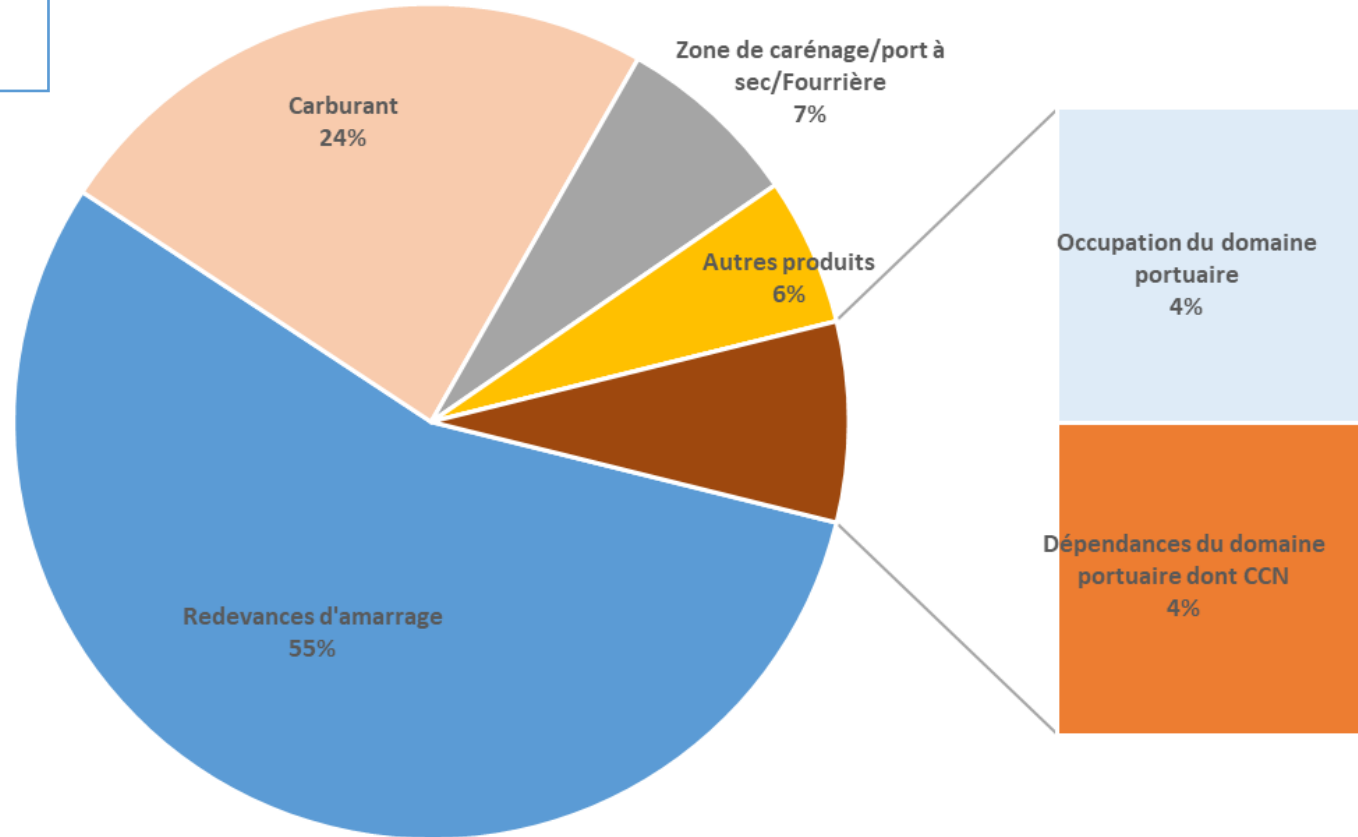
Ventilation par port

Libellé	Budget 2023*	BP 2024	Variation	
			En euros	En %
Résultat reporté	693 066,18	1 452 215,91	759 149,73	109,53%
S/TOTAL	693 066,18	1 452 215,91	759 149,73	109,53%
Attenuations de charges	86 345,00	216 500,00	130 155,00	150,74%
Ventes de produits, services,	11 084 246,50	11 090 839,27	6 592,77	0,06%
Prestations de services	7 565 132,50	7 596 613,42	31 480,92	0,42%
Vente carburant	2 947 168,00	2 880 000,00	-67 168,00	-2,28%
Commissions et courtages		5 400,00	5 400,00	
Locations diverses	423 840,00	433 002,00	9 162,00	2,16%
Remboursement de frais	60 806,00	80 584,85	19 778,85	32,53%
Autres produits d'activités annexes	87 300,00	95 239,00	7 939,00	9,09%
Autres produits de gestion courante	432 835,00	447 456,00	14 621,00	3,38%
Redevance pour concessions	361 000,00	382 000,00	21 000,00	5,82%
Redevance droits de stationnement	41 000,00	35 000,00	-6 000,00	-14,63%
Produits divers de gestion courante	30 835,00	30 456,00	-379,00	-1,23%
Produits exceptionnels	143 484,00	36 000,00	-107 484,00	-74,91%
Reprises sur provisions	1 552,00	221 078,00	219 526,00	14144,72%
S/TOTAL	11 748 462,50	12 011 873,27	263 410,77	2,24%
Opérations d'ordre	156 740,00	78 740,00	-78 000,00	-49,76%
S/TOTAL	156 740,00	78 740,00	-78 000,00	-49,76%
TOTAL	12 598 268,68	13 542 829,18	944 560,50	7,50%

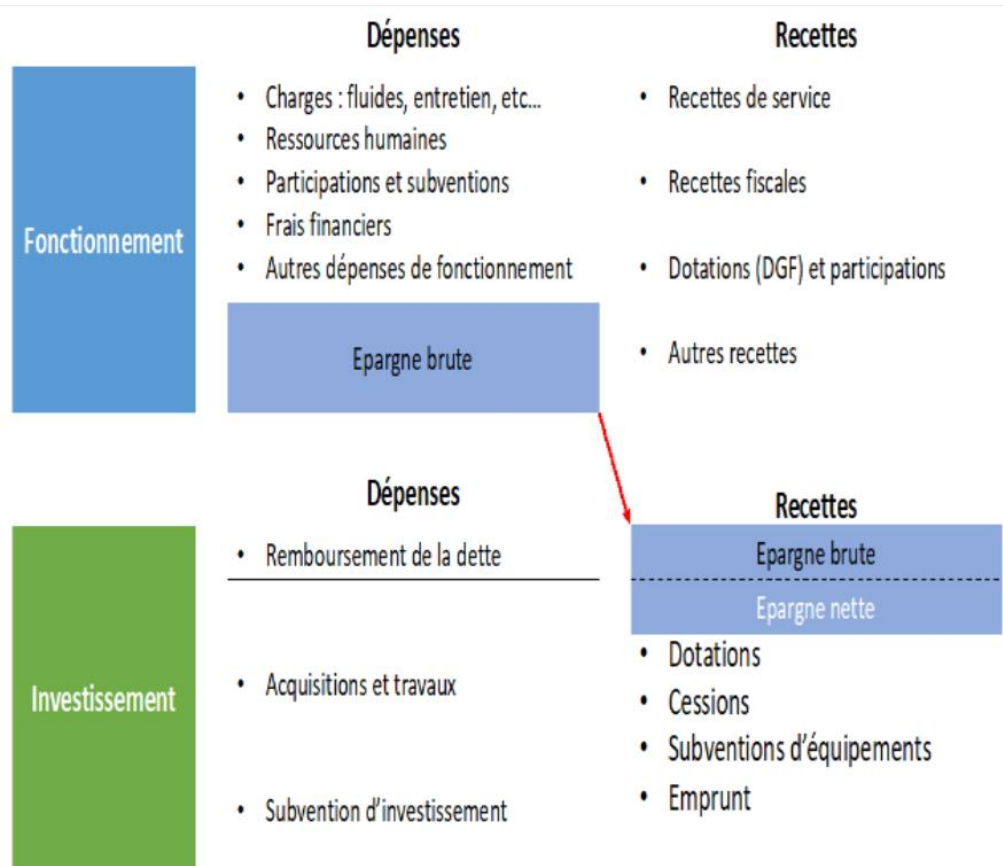
SAINT-PIERRE	AYGUADE	LA CAPTE	AUGUIER	LE NIEL
1 295 761,64	17 985,26	78 710,61	7 886,80	51 871,60
1 295 761,64	17 985,26	78 710,61	7 886,80	51 871,60
216 500,00				
9 834 724,37	477 126,90	265 220,00	251 427,00	262 341,00
6 365 426,52	473 076,90	262 720,00	249 127,00	246 263,00
2 880 000,00				
5 000,00	100,00	100,00	100,00	100,00
421 690,00				11 312,00
80 584,85				
82 023,00	3 950,00	2 400,00	2 200,00	4 666,00
447 456,00				
382 000,00				
35 000,00				
30 456,00				
36 000,00				
221 022,00	56,00			
10 755 702,37	477 182,90	265 220,00	251 427,00	262 341,00
73 000,00	1 680,00	1 680,00	2 380,00	
73 000,00	1 680,00	1 680,00	2 380,00	0,00
12 124 464,01	496 848,16	345 610,61	261 693,80	314 212,60

BUDGET 2024 – RECETTES D'EXPLOITATION

Pas d'augmentation
des tarifs en 2024



BUDGET 2024 – EPARGNE BRUTE OU AUTOFINANCEMENT BRUT



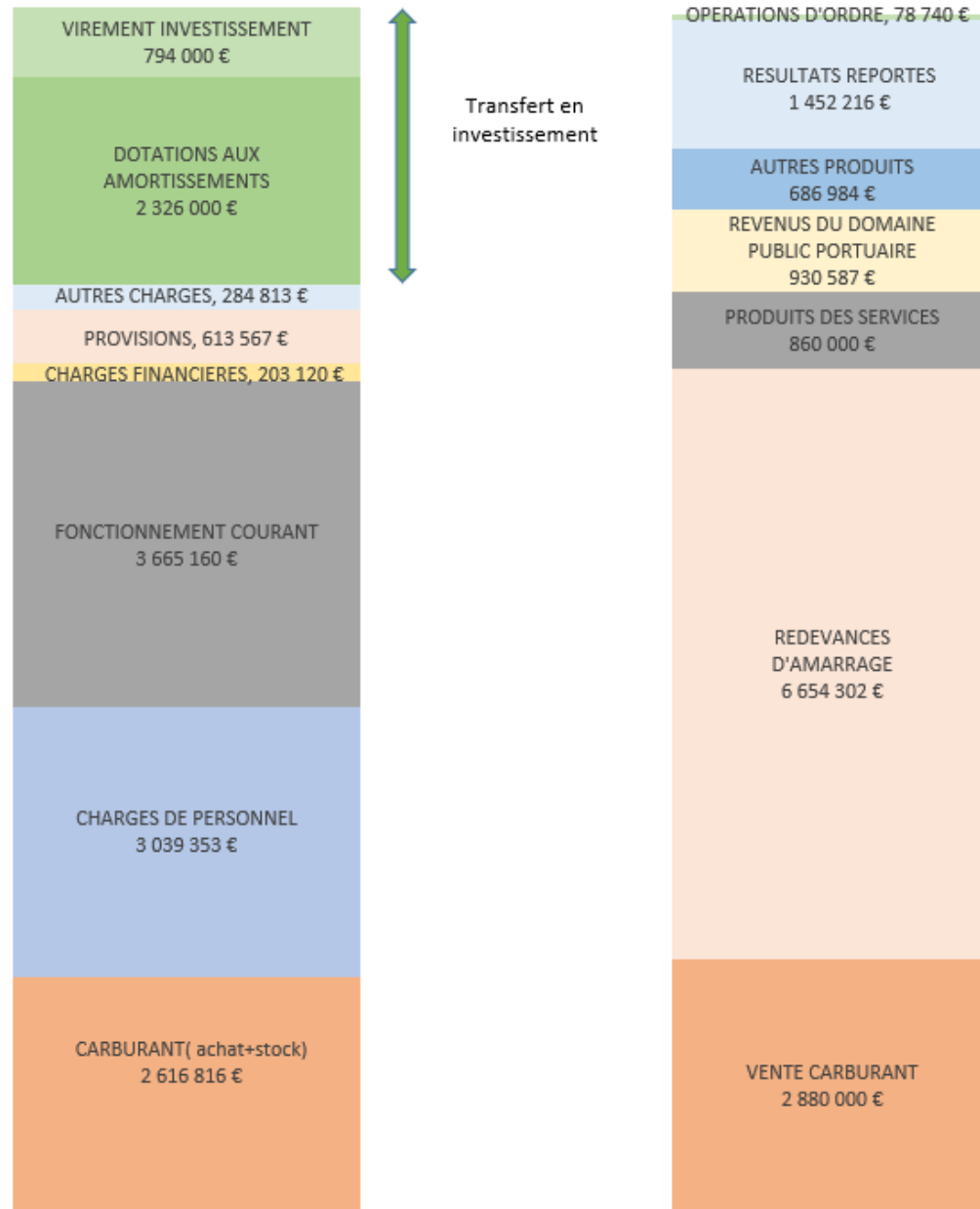
Libellé	Budget 2023*	BP 2024
RECETTES TOTALES	12 598 268,68	13 542 829,18
DEPENSES TOTALES	12 005 859,76	12 748 829,18
VIREMENT A LA SECTION D'INVESTISSEMENT	592 408,92	794 000,00

Epargne brute =
Virement +
amortissements

EPARGNE BRUTE	2 736 887,92	3 120 000,00
----------------------	---------------------	---------------------

+14%

BUDGET 2024 – EQUILIBRE



EQUILIBRE DE LA SECTION D'EXPLOITATION
13 542 829,18 €

BUDGET 2024 – DEPENSES D'INVESTISSEMENT

Ports de Plaisance d'Hyères

Libellé	BP 2024
Equipement	3 317 234,23
Immobilisations incorporelles	151 889,03
Immobilisations corporelles	2 777 499,55
Immobilisations en cours	307 845,65
AP/CP	80 000,00
Emprunts et dettes assimilées	1 230 950,00
S/TOTAL	4 548 184,23
Opérations d'ordre	78 740,00
S/TOTAL	78 740,00
TOTAL	4 626 924,23

Ventilation par port

SAINT-PIERRE	AYGUADE	LA CAPTE	AUGUIER	LE NIEL
2 402 876,81	324 778,24	340 257,51	64 343,23	184 978,44
83 946,03	3 500,00	24 500,00	16 443,00	23 500,00
1 931 085,13	321 278,24	315 757,51	47 900,23	161 478,44
307 845,65				
80 000,00				
1 150 750,00	15 000,00	41 200,00	24 000,00	0,00
3 553 626,81	339 778,24	381 457,51	88 343,23	184 978,44
73 000,00	1 680,00	1 680,00	2 380,00	0,00
73 000,00	1 680,00	1 680,00	2 380,00	0,00
3 626 626,81	341 458,24	383 137,51	90 723,23	184 978,44

Dont 788 K€ de restes à réaliser de 2023

BUDGET 2024 – RECETTES D'INVESTISSEMENT

Ports de Plaisance d'Hyères

Libellé	BP 2024
Résultat reporté <i>24%</i>	1 122 472,23
S/TOTAL	1 122 472,23
Equipement	379 452,00
Subventions d'investissement	79 452,00
Emprunts et dettes assimilées	300 000,00
Emprunts et dettes assimilées	5 000,00
S/TOTAL	384 452,00
Opérations d'ordre	2 326 000,00
Virement de la section d'exploitation	794 000,00
S/TOTAL <i>67%</i>	3 120 000,00
TOTAL	4 626 924,23

Ventilation par port


	SAINT-PIERRE	AYGUADE	LA CAPTE	AUGUIER	LE NIEL
	482 039,77	215 432,87	237 977,50	99 048,92	87 973,17
	482 039,77	215 432,87	237 977,50	99 048,92	87 973,17
	379 452,00	0,00	0,00	0,00	0,00
	79 452,00				
	300 000,00				
	5 000,00				
	384 452,00	0,00	0,00	0,00	0,00
	1 798 000,00	232 000,00	128 000,00	106 000,00	62 000,00
	962 135,04	-105 974,63	17 160,01	-114 325,69	35 005,27
	2 760 135,04	126 025,37	145 160,01	-8 325,69	97 005,27
	3 626 626,81	341 458,24	383 137,51	90 723,23	184 978,44

BUDGET 2024 – EQUILIBRE

EQUILIBRE DE LA SECTION D'INVESTISSEMENT
4 626 924,23 €



L'autofinancement dégagé en exploitation couvre au minimum le remboursement en capital de la dette



BUDGET 2024 – DETAIL EQUIPEMENT

Equipement	BP 2024	SAINTE-PIERRE	AYGUADE	LA CAPTE	AUGUIER	LE NIEL
Accueil portuaire : modernisation des infrastructures	474 500					
AMENAGEMENT QUAI D'ACCUEIL, QUAI D'HONNEUR ET QUAI DES PECHEURS	218 000	X				
REHABILITATION DES SANITAIRES	108 000	X				X
ETUDE PAYSAGERE	43 000			X		X
BATEAUX SEMI-RIGIDES	40 000	X				
DIAGNOSTIC BATIMENTS	30 000	X				
REFONTE SITE INTERNET	15 000	X	X	X	X	X
ENSEIGNE LUMINEUSE STATION CARBURANT	10 000	X				
CHARIOTS BAGAGES	5 000	X				
STORNOS	1 500	X				
MATS	4 000	X				

BUDGET 2024 – DETAIL EQUIPEMENT

Equipement	BP 2024	SANT-PIERRE	AYGUADE	LA CAPTE	AUGUIER	LE NIEL
Sécurité portuaire	422 500					
FERMETURE DES PANNES (PORTILLONS, RESEAUX ET CAMERAS)	325 000	X				
BARRIERE ACCES AUX QUAIS + BORNES	62 500	X				
PANNEAUX ENTREES DE PANNES ECLAIRES	9 000	X				
CAMERAS	10 000	X		X		
POTEAU INCENDIE	10 000				X	X
ETUDE PASSAGE FIBRE	6 000		X		X	X

BUDGET 2024 – DETAIL EQUIPEMENT

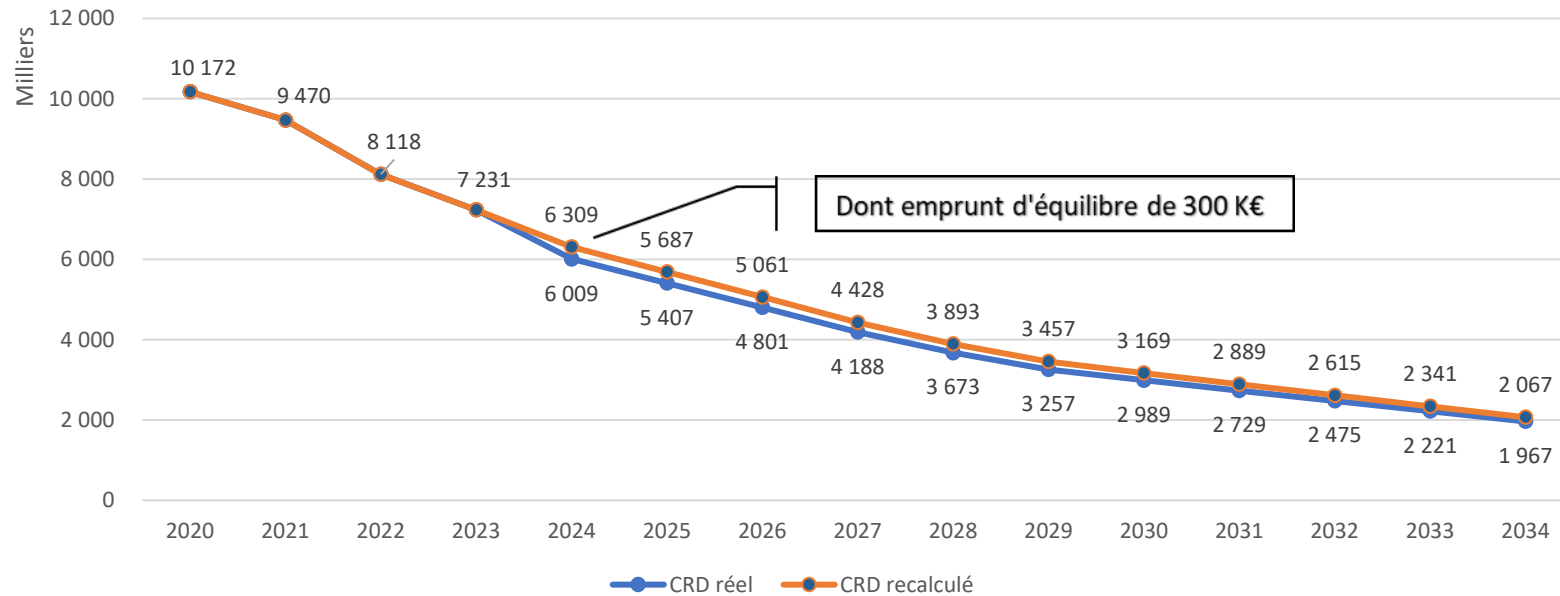
Equipement	BP 2024	SAINT-PIERRE	AYGUADE	LA CAPTE	AUGUIER	LE NIEL
Plan d'eau et de l'environnement	1 026 535					
PLAN DE RENOUVELLEMENT DES MOUILLAGES /CHAINES MERES / BOLLARDS	670 000	X				
3eme TRANCHE PONTON ANA	97 535		X			
SUPER CHARGEUR BATEAUX ELECTRIQUES	65 000	X				
COMPTEURS COMMUNICANTS EAU BASSIN N°3	60 000	X				
ANODES DE QUAIS	47 000	X		X		
BORNE EAU BARON BICH	37 000	X				
BORNES DE RECHARGEMENT ELECTRIQUES POUR VEHICULES	23 000	X				
BORNES AVEC AUTOMATES QUAIS BORGETTO	12 000		X			
POMPES ASPIRANTES	10 000	X				
BORNE WIFI BARON BICH	5 000	X				

BUDGET 2024 – DETAIL EQUIPEMENT

Equipement	BP 2024	SAINT-PIERRE	AYGAUDE	LA CAPTE	AUGUIER	LE NIEL
Modernisation des services	51 460					
MATERIEL BATHYMETRIQUE	12 700	X	X	X	X	X
RENOUVELLEMENT DU MATERIEL INFORMATIQUE	8 500	X				
OUTILLAGE / MATERIEL PROPLETE	6 500	X				
SWITCH 48 PORTS RDC CAPITAINERIE	6 000	X				
EQUIPEMENT SALLE DE REPOS CAPITAINERIE PRINCIPALE	4 760	X				
MODULE GESTION DE L'ACTIF / CIRIL	4 000	X				
RAYONNAGE POUR ARCHIVAGE	3 000	X				
POSTES TELEPHONIQUES + SMARTPHONES POUR POINTAGE NUMERIQUE	2 100	X	X	X	X	X
MOBILIER et AUTRES EQUIPEMENT	3 900	X	X	X	X	X
Autres	1 342 240					
NON AFFECTES	455 204			X	X	X
TRAVAUX CCN	100 000	X				
RESTES A REALISER	787 036	X	X		X	X
TOTAL EQUIPEMENT	3 317 234					

BUDGET 2024 – POINT DETTE

Encours de la dette - en K€



Port	CRD 31/12/2023	%
Saint-Pierre	6 814	94%
Aiguade	68	1%
La Capte	239	3%
Auguier	110	2%
Le Niel	0	
Total	7 231	100%

Capital Restant dû au 31/12/2023 : 7,2 M€
26 contrats dont 20 à taux fixe soit 89% du CRD
Capacité de désendettement (année) : 2,97

Evènements 2023 :
Renégociation de 2 contrats - passage à taux fixe au 01/01/2025
Souscription d'un emprunt de 300 K€ affecté au port Saint-Pierre au taux fixe de 3,99% (15 ans)

BUDGET 2024 – POINT DETTE

ORGANISME	ANNEE	CAPITAL	TAUX	DUREE (en mois)	CRD AU 01/01	RBT EN CAPITAL 2023	CRD AU 31/12/23	RTB A 1 AN	RBT DE 1 A 5 ANS	RBT A + DE 5 ANS
Caisse Française de Fin. Local	2004	170 000	4,49%	240	25 534,15	12 449,96	13 084,19	13 084,20		
Caisse d'épargne	2013	43 000	3,24%	120	4 300,00	4 300,00	0,00			
Caisse d'épargne	2014	58 400	1,87%	120	11 680,00	5 840,00	5 840,00	5 840,00		
Caisse Française de Fin. Local	2021	100 000	0,78%	243	96 250,00	5 000,00	91 250,00	5 000,00	20 000,00	66 250,00
Total AUGUIER					137 764,15	27 589,96	110 174,19	23 924,20	20 000,00	66 250,00
Caisse Française de Fin. Local	2008	50 000	4,33%	240	22 457,44	2 815,02	19 642,42	2 936,96	13 075,57	3 629,89
CRCA	2009	50 000	3,85%	180	8 202,64	4 127,27	4 075,37	4 075,37		
Caisse Française de Fin. Local	2013	110 000	0,91%	180	51 333,36	7 333,33	44 000,03	7 333,33	29 333,32	7 333,38
Total AYGAUDE					81 993,44	14 275,62	67 717,82	14 345,66	42 408,89	10 963,27
Caisse Française de Fin. Local	2004	70 000	4,49%	240	10 513,89	5 126,19	5 387,70	5 387,70		
Caisse Française de Fin. Local	2008	190 000	4,33%	240	85 339,63	10 695,88	74 643,75	11 160,12	49 686,63	13 797,00
CRCA	2009	100 000	3,85%	180	16 403,10	8 364,29	8 038,81	8 038,81		
Caisse Française de Fin. Local	2013	50 000	0,72%	120	10 000,00	5 000,00	5 000,00	5 000,00		
Crédit Coopératif	2015	40 000	4,97%	120	13 000,00	4 000,00	9 000,00	4 000,00	5 000,00	
Caisse Française de Fin. Local	2021	150 000	0,83%	242	144 375,00	7 500,00	136 875,00	7 500,00	30 000,00	99 375,00
Total LA CAPTE					279 631,62	40 686,36	238 945,26	41 086,63	84 686,63	113 172,00
CRCA	2004	4 000 000	2,44%	240	582 895,55	287 913,77	294 981,78	294 981,78		
Caisse Française de Fin. Local	2004	3 260 000	4,49%	240	489 655,42	238 746,13	250 909,29	250 909,28		
CRCA	2006	100 000	4,08%	300	48 003,33	4 509,48	43 493,85	4 696,30	20 813,08	17 984,47
Caisse Française de Fin. Local	2007	700 000	4,08%	240	242 822,11	42 278,98	200 543,13	44 065,14	156 477,99	
Caisse Française de Fin. Local	2008	600 000	4,33%	240	269 489,86	33 779,82	235 710,04	35 242,49	156 905,13	43 562,42
CRCA	2009	550 000	3,85%	180	90 201,70	46 007,42	44 194,28	44 194,28		
DEXIA	2011	700 000	4,56%	180	286 838,96	52 368,95	234 470,01	54 756,98	179 713,03	
Caisse Française de Fin. Local	2013	810 000	0,91%	180	378 000,00	54 000,00	324 000,00	54 000,00	216 000,00	54 000,00
Caisse Française de Fin. Local	2014	500 000	2,53%	180	241 666,77	33 333,32	208 333,45	33 333,32	133 333,28	41 666,85
CRCA	2017	900 000	0,80%	120	540 000,00	90 000,00	450 000,00	90 000,00	360 000,00	
Société Générale	2020	3 340 000	1,06%	300	2 939 200,00	133 600,00	2 805 600,00	133 600,00	534 400,00	2 137 600,00
Crédit Coopératif	2020	1 290 000	0,47%	240	1 177 125,00	64 500,00	1 112 625,00	64 500,00	258 000,00	790 125,00
Caisse Française de Fin. Local	2021	350 000	0,67%	183	332 500,01	23 333,32	309 166,69	23 333,32	93 333,28	192 500,09
La Banque Postale	2023	300 000	3,99%	180	0,00	0,00	300 000,00	15 000,00	100 000,00	185 000,00
Total SAINT-PIERRE					7 618 398,71	1 104 371,19	6 814 027,52	1 142 612,89	2 208 975,79	3 462 438,83
Total général					8 117 787,92	1 186 923,13	7 230 864,79	1 221 969,38	2 356 071,31	3 652 824,10

Renégociation sans frais :
 Taux variable au 01/01/2024 : 4,698%
 Taux fixe au 01/01/2025 : 4,51%

BUDGET 2024 – EQUILIBRE GENERAL

SECTION D'EXPLOITATION					
	Crédits 2023 : BP + DM	BP 2024		Crédits 2023 : BP + DM	BP 2024
TOTAL DES DEPENSES	12 598 269	13 542 829	TOTAL DES RECETTES	12 598 269	13 542 829
011 - CHARGES A CARACTERE GENERAL	5 536 088	6 281 976	002 - RESULTAT REPORTE	693 065	1 452 216
012 - CHARGES DE PERSONNEL	2 822 939	3 039 353	013 - ATTENUATIONS DE CHARGES	86 345	216 500
014 - ATTENUATION DE PRODUITS	4 150	0	70 - PRODUIT DU DOMAINE ET DES SERVICES	11 084 248	11 090 839
65 - AUTRES CHARGES DE GESTION COURANTES	21 448	52 203	75 - AUTRES PRODUITS DE GESTION COURANTE	432 835	447 456
66 - CHARGES FINANCIERES	139 448	203 120	77 - PRODUITS EXCEPTIONNELLES	143 484	36 000
67 - CHARGES EXCEPTIONNELLES	30 611	110 610	78 - REPRISES SUR PROVISIONS	1 552	221 078
68 - PROVISIONS	1 083 957	613 567			
69 - IMPOT SUR LES BENEFICES	66 000	122 000			
AUTOFINANCEMENT	2 893 628	3 120 000			
042 - OPERATIONS D'ORDRE DE SECTION A SECTION	2 301 219	2 326 000	042 - OPERATIONS D'ORDRE DE SECTION A SECTION	156 740	78 740
023 - VIREMENT A LA SECTION D'INVESTISSEMENT	592 409	794 000			
SECTION D'INVESTISSEMENT					
	Crédits 2023 : BP + DM	BP 2024		Crédits 2023 : BP + DM	BP 2024
TOTAL DES DEPENSES	5 092 426	4 626 924	TOTAL DES RECETTES	5 092 426	4 626 924
040 - OPERATIONS D'ORDRE SE SECTION A SECTION	156 740	78 740	AUTOFINANCEMENT	2 893 628	3 120 000
041 - OPERATIONS PATRIMONIALES	1 980		042 - OPERATIONS D'ORDRE DE SECTION A SECTION	2 301 219	2 326 000
16 - EMPRUNTS ET DETTES ASSIMILEES	1 212 700	1 229 900	023 - VIREMENT DE LA SECTION D'EXPLOITATION	592 409	794 000
EQUIPEMENT	2 535 998	2 530 198	041 - OPERATIONS PATRIMONIALES	1 980	
20 - IMMOBILISATIONS INCORPORELLES	292 000	114 239	16 - EMPRUNTS ET DETTES ASSIMILEES	712 000	305 000
21 - IMMOBILISATIONS CORPORELLES	2 243 998	2 335 960	001 - RESULTAT ANTERIEUR REPORTE	770 743	1 122 472
XX -AP/CP		80 000	10 - DOTATIONS, FONDS DIVERS, RESERVES	567 508	
RESTES A REALISER	1 185 008	788 086	13 - SUBVENTIONS D'INVESTISSEMENT	5 000	
			RESTES A REALISER	141 567	79 452