



Port de Porquerolles

RAPPORT D'ACTIVITÉ 2021

I. PRESENTATION

Situé sur la côte nord-est, le port de Porquerolles est protégé au nord par une jetée et à l'ouest par une avancée de rochers. L'entrée du port est signalée par 11 bouées latérales dont deux lumineuses FI(2)R.6s et FI(2)G.6s. L'accès s'effectue par le nord sur l'extérieur de la digue marquée par un petit phare. Dans l'enceinte portuaire, la vitesse est limitée à 3 nœuds.

Le port de Porquerolles est exploité en régie par la Métropole Toulon Provence Méditerranée. Protégé des agitations nord-est par une jetée de plusieurs centaines de mètres, il accueille les vedettes de transport de passagers de la compagnie TLV-TVM qui desservent l'île depuis le port de La Tour Fondue, dans le cadre de la continuité territoriale.



Le site portuaire s'articule autour de :

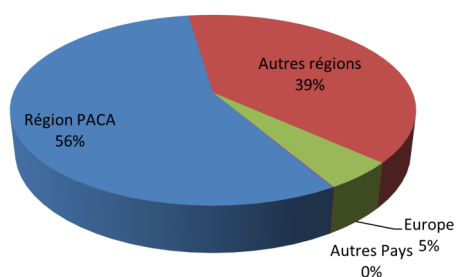
- 3 quais consacrés à l'exploitation commerciale,
- 12 pannes dédiées à la plaisance,
- 1 panne à la pêche.

Les quais et pannes sont tous équipés de bornes à eau et à électricité intelligentes, permettant de réduire les consommations, à l'exception du ponton flottant Fbis.

Le port de Porquerolles dispose aussi, sur la partie sud du plan d'eau, d'une zone de mouillages organisée de 69 bouées.

II. ACTIVITÉ

PROVENANCE USAGERS (%)



TOP 10 DES PAYS DE PROVENANCE

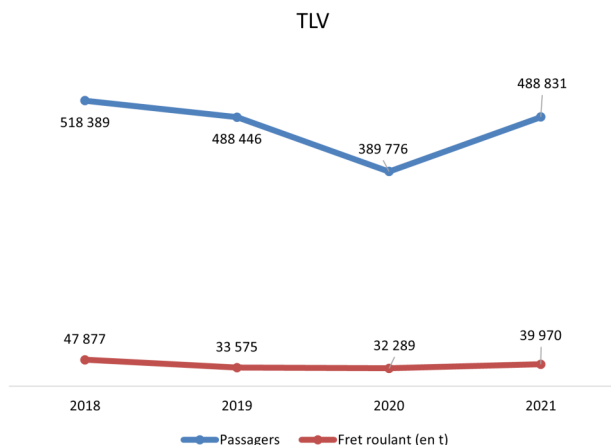
RANG	NOM	NOMBRE	RANG	NOM	NOMBRE
1	France	12 293	6	Suisse	29
2	Belgique	149	7	Malte	23
3	Grande-Bretagne	110	8	Pays Bas	18
4	Italie	74	9	Luxembourg	16
5	Allemagne	69	10	Espagne	15

« La plus grande partie des usagers proviennent de France et pour plus de la moitié de la région PACA »

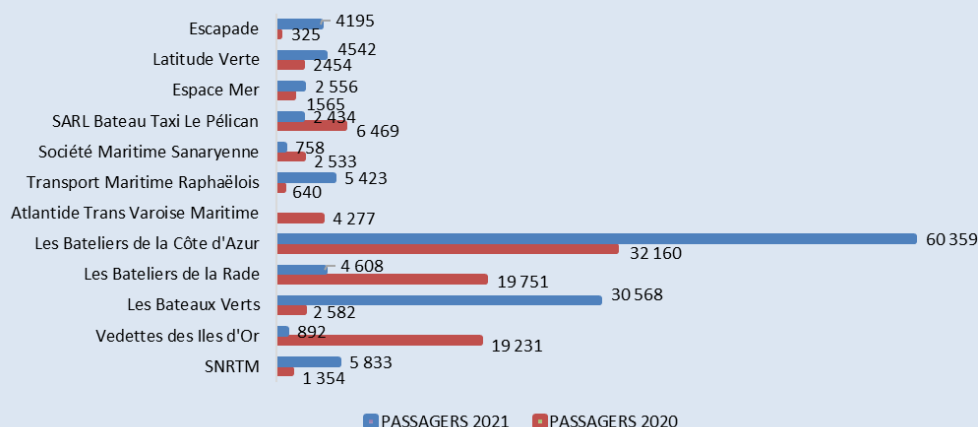
CAPACITE D'ACCUEIL

POSTES		NOMBRE		CONTRATS		NUITEES		
		2021	2020	2021	2020	2021	2020	
		ANNUELS	A QUAI	219	219	200	217	79 570
	AU MOUILLAGE	1	1	1	1	365	365	
	A TERRE							
	PROFES- SIONNELS	Pêche	11	11	9	9	3 285	3 285
		Nautisme	81	81	75	75	27 375	27 375
		Transports	14	14	8	8	2 920	2 920
		Mission SP	7	7	6	6	2 190	2 190
	AMODIATAIRES	30	30		2	1 460	969	
PASSAGERS	A QUAI	257	257	12 201	13 163	78 601	71 310	
	AU MOUILLAGE	69	69	921	1 345	8 002	10 654	
	A TERRE							
TOTAL		689	689	13 421	14 826	196 707	198 273	

La liste d'attente est passée de 344 en 2020 à 336 inscrits en 2021, avec 39 personnes radiées et 31 nouveaux inscrits. Les chiffres de l'activité ont très peu varié entre 2020 et 2021.



EVOLUTION DES PASSAGERS (HORS TLV)



En 2021 a été mis en place un système de régulation de nombre maximal de passagers par jour pour réguler l'affluence sur l'île. La fréquentation a repris son niveau d'avant crise sanitaire.

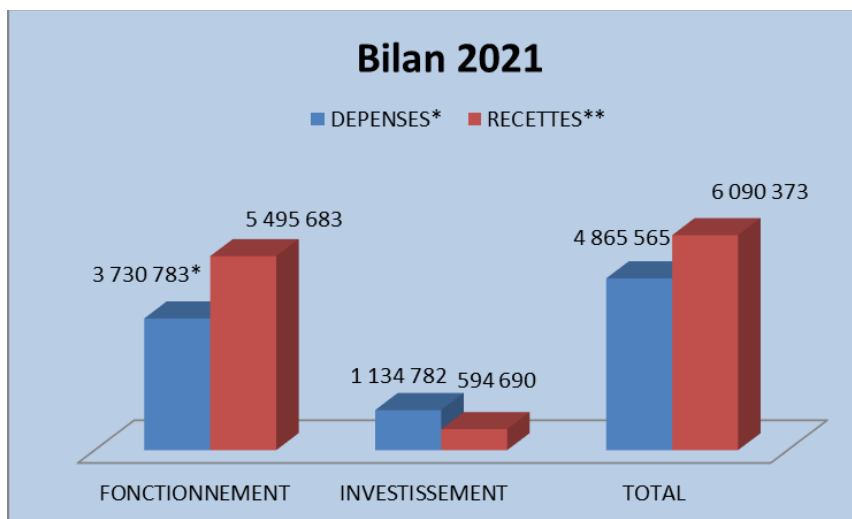
TRANSPORT

Compagnie	Type de prestations	Rotations mensuelles haute saison	Passagers 2021	Passagers 2020	Fret (en tonnes)	
					Roulant	Vrac
TLV	DSP		488 831	389 776	39 970	423
SNRTM	Privé		5 833	1 354		
Vedettes des Iles d'Or	Privé		892	19 231		
Les Bateaux Verts	Privé		30 568	3 053		
Les Bateliers de la Rade	Privé		4 608	19 751		
Les Bateliers de la Côte d'Azur	Privé		60 359	32 160		
Atlantide Trans Varoise Maritime	Privé			5 051		
Transport Maritime Raphaëlois	Privé		5 423	640		
Société Maritime Sanaryenne	Privé		758	2 533		
SARL Bateau Taxi Le Pélican	Privé		2 434	6 469		
Igesa	Privé		6 800	2 120		
Espace Mer			2 556	1565		
Latitude Verte			4542	2454		
Escapade			4195	325		
Cap aux îles	NUC			424		
Sea Adventure	NUC			107		
Ilot one	NUC			161		
TOTAL			617 799	487 174	39 970	423

III. EXERCICE BUDGETAIRE

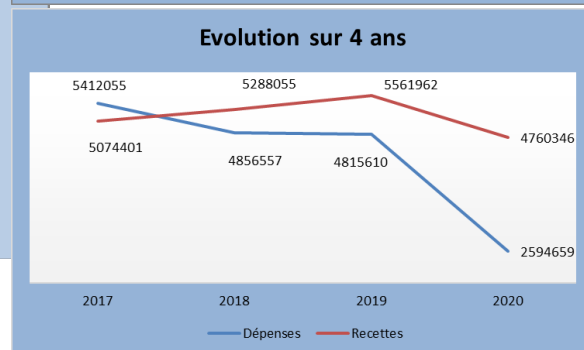
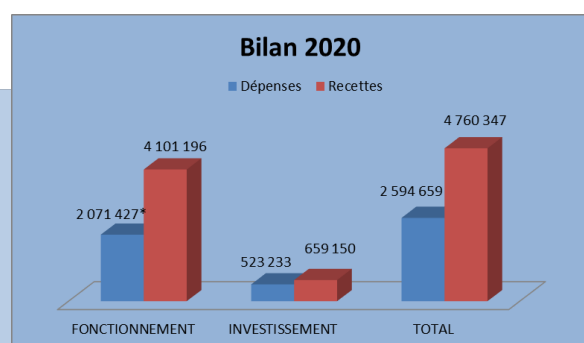
RECETTES DROITS DE PORT/RSA/OUTILLAGES PUBLICS HT (au 31/12/2021)				
RECETTES		Année 2021		Année 2020
		Recouvrées	Titres en-cours	
RSA	Annuels et Passa-	2 529 479	22978	2 240 235
Droits de Ports		1 063 335		824 536
Avitaillement		1 089 599		877 572
AOT		60068		83 341
TOTAL		4 765 461		4 029 346

Avec la fin de la crise sanitaire, le montant total des recettes pour 2021 est en nette augmentation de 18,3% par rapport à 2020. Les recettes de redevances d'amarrage ont progressé de 14% et les droits de port de près de 29%.



*Dont frais de personnel 1416983 euros

Chiffres bruts hors reprise des résultats antérieurs



Le bilan 2021 est globalement positif grâce à une forte progression des recettes de fonctionnement. Les dépenses d'investissement ont nettement augmenté par rapport à 2020.

RECETTES AOT		
Désignation - Titulaire AOT	Montant de la redevance HT	
	Année 2020	Année 2021
Chez Nanard	2 640	4 442
La Méduse	1 220	2 102
Disculpa SAS	662	679
Locamarine 75	373	379
Porquerolles Fret Express	2 096	2134
Porquerolles Plongée	937	954
SARL Assistance Marine	262	152
S.E.C.P.	1 364	1 234
Soleil des Iles	2 042	2 405
Sucré Salé	1 718	2 057
TLV / TVM	2 122	3 242
TLV / TVM	13 616	20 650
Bateau Taxi Le Pélican (2015)	994	1013
L'Escale	1 035	1204
Yacht Club de Porquerolles	2 928	3253
VGG Café rosso	309	314
Yacht Service	493	502
Luna Jet "L'Indien"	796	1 060
Coopérative de Porquerolles	123	204
SARL Black Pearl	1 520	1 212
Renoux Porquerolles	591	602
Halliday Marine	328	334
XL Yachting	70	171
Vivre à Porquerolles	396	450
Lou Souléou	744	954
La ruche qui dit oui à Porquerolles	117	
Bureau à Côté (le camion qui livre)	193	223
Cocofrio		393
Fondation Carmignac		204
Avenue B Production		1 258
TOTAL	39 700	53 795

Les recettes AOT simple ont augmenté, suite à la remise en 2020 due de la crise sanitaire.

Les recettes des AOT en droit réel a peu évolué.

AOT Droit réel		
Droit réel	Année 2020	Année 2021
SARL Soleil des Iles	1 424	1 628
SARL CREG	492	492
SARL CREG	149	149
Giardina Catherine	139	139
SARL Au Marin Breton	503	503
SARL Porquerolles Plongée	964	964
SARL Halliday Marine	1 478	1 478
SARL SECP	1 360	1 360
SARL Yacht Service	2 152	2 152
SARL Assistance Marine	2 013	2 013
SARL Locamarine 75	1 670	1 670
SARL Bateau Taxi Le Pélican	364	364
SARL Majacan	1 574	1 574
SARL Alimentation Générale de l'île	535	535
SARL Laverie du Port	942	941
Disculpa	364	364
SARL Black Pearl	1 146	1 146
Porqualimentation	139	139
Dewaele Patrick	524	524
SARL Yacht Service	1 456	1 456
Fonte Edith	2 024	2 024
SARL La Table du Pêcheur	3 664	4 188
SARL Coopérative de Porquerolles	477	546
SARL Coopérative de Porquerolles	571	653
SARL Le Dauphin Porquerolais	931	931
SARL VGG	909	1 039
SARL Chez Nanard	546	546
SARL Sucré Salé	309	353
JMC SAS	1 113	1 113
SARL LOU SOULEOU	353	353
TOTAL	30 300	31 350

IV. TRAVAUX



DEPENSES D'INVESTISSEMENT	MONTANT
Etudes topographiques	5 818
Etude de requalification du port	209 699
Reprise voie de circulation goglia et pluviaux	79 521
Mise en place réseau pour sanitaire	7 867
Bornes à quai, armoires électriques	6 537
Réhabilitation des mouillages	43 682
Remplacement de 8 travées 96 ml- Pannes PF Digue	224 506
Protection cathodique	92 470
Mise en place de défenses d'accos- tage	73 100
Embarcation de servitude et 2 mo- teurs	56 536
Caméras de vidéoprotection	7 821
Signalétique et Ports propres	9 416
Nurserie	38 930
Gestion des déchets Point Propre - Conteneurs	9 163
Rénovation de la station d'avitaille- ment	8 010
TOTAL	1 003 904

PRINCIPALES DEPENSES DE FONCTIONNEMENT	MONTANT
Entretien voies et réseaux	24 448
Entretien mouillages et bouées	90 183
Entretien station et grue	44 367
Espaces verts	912
Entretien Phares et balises	5 940
Station d'avitaillement - Maintenance et Contrôle	11 842
Gardiennage et contrôle d'accès	167 412
Nettoyage de la capitainerie	61 523
TOTAL	117692

Les travaux d'investissement sont autofinancés par les recettes du port. Ils concernent essentiellement les études de requalification du port, le remplacement de 8 travées (pannes PF) et la reprise voie de circulation Goglia et pluviaux.

Concernant les travaux de fonctionnement, ils concernent notamment les entretiens des réseaux et des mouillages ainsi que le gardiennage et le contrôle d'accès

V. QUALITÉ DU SERVICE

L'équipe (12 personnes) est constituée d'un responsable du port, d'un responsable du port adjoint, d'un responsable technique, d'un régisseur de recettes, de deux maitres de ports adjoints et d'agents portuaires, ainsi que de vingt-sept agents saisonniers, notamment en juillet et août. Avec plusieurs départs, il a cependant manqué jusqu'à 5 agents permanents durant la saisons

PRESTATIONS ET EQUIPEMENTS OFFERTS AUX USAGERS					
		Existant	Etat	Horaires d'accès	
				Haute saison	Basse saison
Sanitaires	Hommes	6	bon	6h - 22h	6h - 22h
	Femmes	3			
	Publics Mixtes	4			
Douches	Hommes	5	Bon		
	Femmes	5			
Capitainerie		1		8h15 - 19h00	8h30-12h 14h - 17h
Bornes électriques/ Eau		157	Bon	24h / 24h - 7 jours / 7	
Récupération eaux grises		1	Neuf	8h15-19h	8h30-12h 14h - 17h
Avitaillement		1		24h / 24h - 7 jours / 7	
Cale de mise à l'eau		2		Horaires du délégataire	
Grue		1			



Deux cuves destinées à récupérer les huiles usagées sont en place. Des équipements sont également disponibles pour récupérer les fusées et pour la lutte contre la pollution. Le nettoyage du plan d'eau est fait manuellement par le personnel de la capitainerie. La certification "Port Propre" a été réobtenue cette année. La distribution de l'eau se fait de 8h à 10h et de 18h à 20h du 15/06 au 15/09.

VI. HYGIENE ET SÉCURITÉ



Les douze agents du port possèdent le permis côtier et l'habilitation électrique, et trois d'entre eux détiennent la formation Sauveteur Secouriste du travail.

EQUIPEMENTS ET LOCAUX A DESTINATION DU PERSONNEL TPM			
	EXISTANT	ETAT	BESOINS
Sanitaires	Hommes	Bon	1
	Femmes		
Douches	Hommes		1
	Femmes		1
Equipements contre produits toxiques		Bon	
Equipements contre produits dangereux		Bon	
Gilets de sauvetage		Bon	
Extincteurs		Bon	
Défibrillateurs		Bon	
Informatique		Bon	
Bateaux		Bon	1
Véhicules		Bon	
Etat général du bâtiment		Moyen	Peinture

